

乐山市金口河区 2023 年国民经济和社会发展 统计公报

2023 年，在区委、区政府的坚强领导下，我们坚持以习近平新时代中国特色社会主义思想为指导，深入学习贯彻党的二十大和习近平总书记对四川工作系列重要指示精神，全面贯彻落实省委十二届二次、三次、四次全会和市委八届六次、七次、八次全会精神，积极融入成渝地区双城经济圈建设，紧扣“重大产业项目提升年”经济工作主基点，统筹发展和安全，以“开局就是决战、起步就要冲刺”的奋进姿态，开拓进取、奋勇争先，坚定不移推动高质量发展，中国式现代化金口河建设迈出坚实步伐。

一、综 合

年末全区总户数 17594 户，户籍人口 46976 人。出生人数 487 人，死亡人数 448 人，人口出生率 10.4‰，死亡率 9.5‰，自然增长率 0.8‰。在总人口中，非农业人口 14395 人，农业人口 32581 人；男性人口 24352 人，女性人

口 22624 人，人口性别比为 107.6。年末常住人口 3.8 万人，城镇化率 43.16%，比上年提高 1 个百分点。

表 1 2023 年户籍总人口数及其构成

单位：人

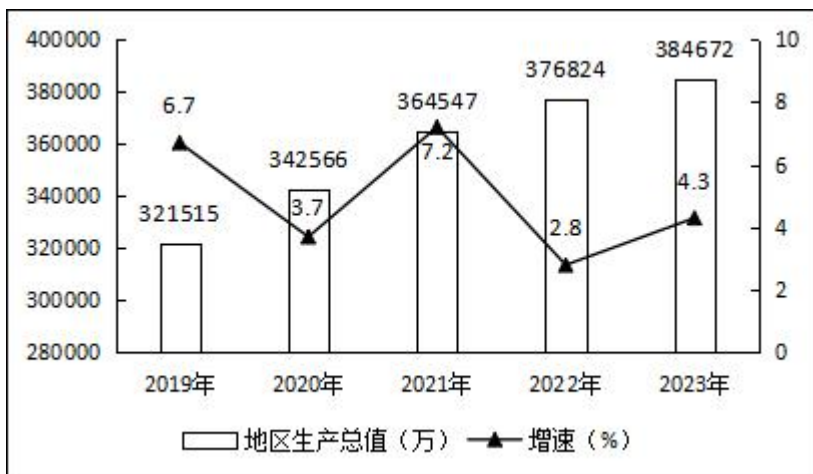
指 标	年末数	比重 (%)
全区总人口	46976	100.0
其中：男性	24352	51.8
女性	22624	48.2
其中：0-17 岁	7389	15.7
18-34 岁	10794	23.0
35-59 岁	19063	40.6
60 岁及以上	9730	20.7

经市局初步核算，全年全区实现地区生产总值（GDP）384672 万元，按可比价格计算，比上年增长 4.3%。其中，第一产业增加值 53158 万元，增长 3.1%；第二产业增加值 185990 万元，增长 2.8%；第三产业增加值 145524 万元，增长 7.0%。三次产业分别拉动 GDP 增长 0.5、1.3 和 2.5 个百分点，对经济增长的贡献率分别为 10.9%、30.7%和 58.5%。三次产业结构为：13.8:48.4:37.8。

全年民营经济增加值 229323 万元，比上年增长 3.6%，

总量占 GDP 的 59.6%，拉动 GDP 增长 2.2 个百分点，对 GDP 增长的贡献率为 49.5%。其中，第一产业增加值 17026 万元，增长 6.5%；第二产业增加值 145343 万元，增长 5.1%；第三产业增加值 66954 万元，下降 0.3%。

图 1 2019—2023 年地区生产总值及其增长速度



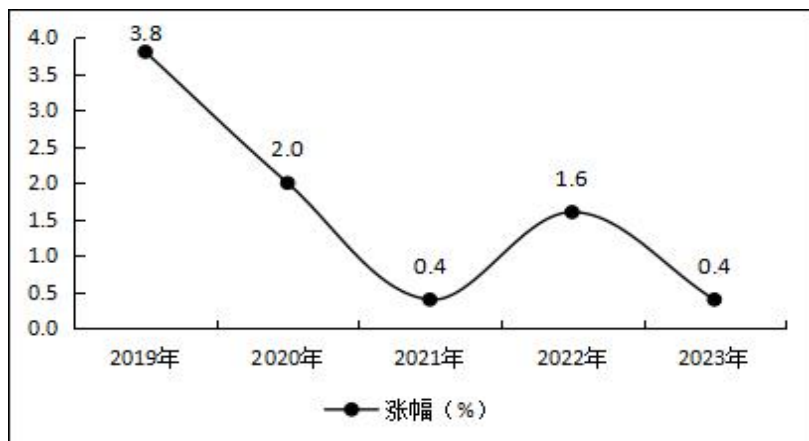
全年居民消费价格比上年上涨 0.4%，消费品价格下降 0.1%，服务价格上涨 1.4%。

表 2 2023 年居民消费价格比上年涨跌幅度

单位：%

指 标	涨 跌
居民消费价格	0.4
食品烟酒	0.9
衣 着	-1.2
居 住	-0.2
生活用品及服务	0.9
交通和通信	-2.5
教育文化和娱乐	3.1
医疗保健	1.0
其他用品和服务	4.4

图 2 2019—2023 年居民消费价格涨跌幅度



年末全区城镇从业人员 7076 人，比上年减少 3 人。年末城镇登记失业率为 4.15%，失业人员实现再就业 131 人。

二、农 业

全年农作物播种面积 6970 公顷，比上年减少 364 公顷。粮食种植面积 5280 公顷，比上年减少 48 公顷；油料种植面积 185 公顷，比上年增加 10 公顷；蔬菜及食用菌种植面积 694 公顷，比上年减少 358 公顷。

全年粮食产量 20745 吨，比上年增长 1.9%；油料产量 277 吨，增长 8.2%；蔬菜及食用菌产量 12355 吨，增长 2.7%；茶叶产量 145 吨，增长 7.4%；水果产量 1265 吨，增长 3.3%。

年主要农产品产量及其增长速度

单位：吨

产品名称	产 量	比上年增长 (%)
粮 食	20745	1.9
其中：稻谷	290	634.6
小麦	77.9	2.5
玉米	8524	3.9
油 料	277	8.2
茶 叶	145	7.4
水 果	1265	3.3
蔬菜及食用菌	12355	2.7

全年出栏肉猪 41844 头，比上年增长 2.3%；年末生猪存栏 26964 头，减少 11.4%。全年肉类总产量 3662 吨，比上年增长 0.55%。其中，猪肉产量 3062.8 吨，增长 0.3%；牛肉产量 200.2 吨，增长 0.7%；羊肉产量 93.3 吨，增加 1.7%；禽肉产量 292.7 吨，减少 0.8%。禽蛋产量 1710 吨，增长 0.94%。

全年水产品产量 74 吨，比上年增加 4.2%。全年造林面积 189.59 公顷。退耕还林面积 3586.57 公顷，与去年持平；森林面积 39622.9 公顷，森林覆盖率 66.18%，比上年提高 0.3 个百分点。

年末耕地有效灌溉面积 753 公顷，实际耕地灌溉面积 753 公顷。年末农业机械总动力 4.1 万千瓦，比上年增长 2.5%。

三、工业和建筑业

全年工业增加值 177099 万元，比上年增长 2.4%，占全区 GDP 的 45.1%，拉动经济增长 1.1 个百分点，对经济增长的贡献率为 25.8%。年末纳入月度统计的规模以上工业企业 11 户，规模以上工业增加值比上年下降 1.0%。规模以上工业产销率 99.2%。

全年规模以上工业金属硅产量 51551 吨，比上年下降

15.6%；微硅粉产量 27643 吨，下降 23.9%；发电量 331159 万度，增长 2.3%；供电量 30035 万度，下降 33.3%；棉纱 5003 吨，下降 1.2%；磷精矿 695175 吨，下降 9.4%。

图 3 2019—2023 年规模以上工业增加值增长速度

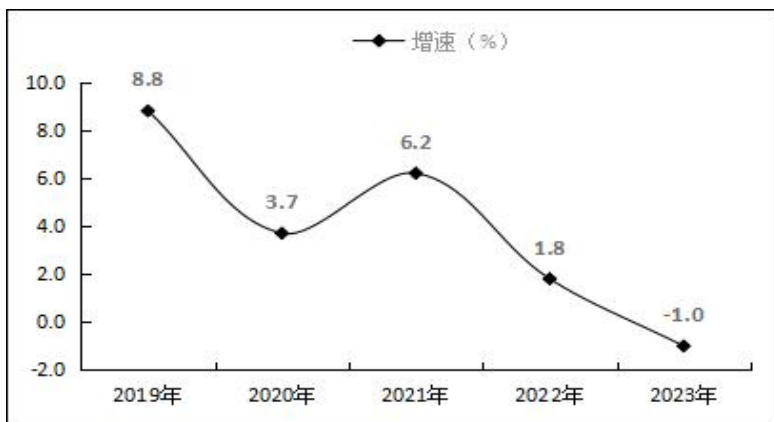


表 4 2023 年主要工业产品产量

指 标	计量单位	累计	累计比同期±%
金属硅	吨	51551	-15.6
微硅粉	吨	27643	-23.9
发电量	万度	330301	2.3
供电量	万度	30035	33.3
棉 纱	吨	5003	-1.2
磷精矿	吨	695175	-9.4

全年规模以上工业用电量 79984 万度，比上年下降 18.3%。

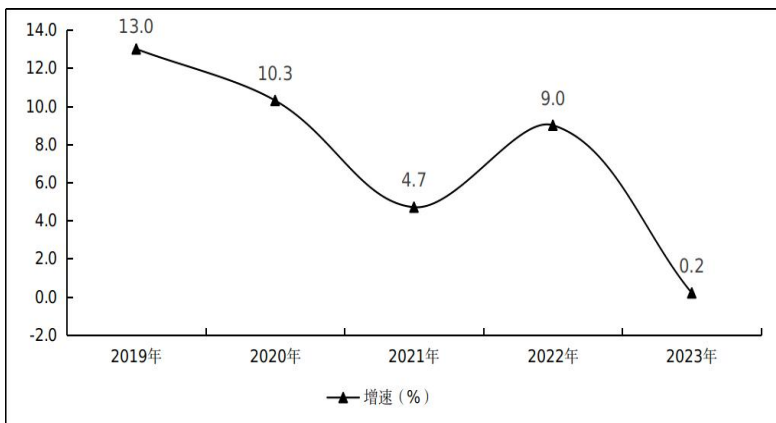
全年规模以上工业企业营业收入 365106 万元，比上年增长 4.6%；实现利润总额 273344 万元，增长 598.7%；实现利税总额 299672 万元，增长 1030.3%。

全年建筑业增加值 8901 万元，比上年增长 9.6%。年末统计库内有资质等级建筑企业 2 户，实现产值 5115 万元，比上年增长 27%。

四、固定资产投资

全年全社会固定资产投资比上年增长 0.2%。其中，民间投资下降 56.2%，总量占全社会固定资产投资的 5.5%。

图 4 2019—2023 年全社会固定资产投资增长速度



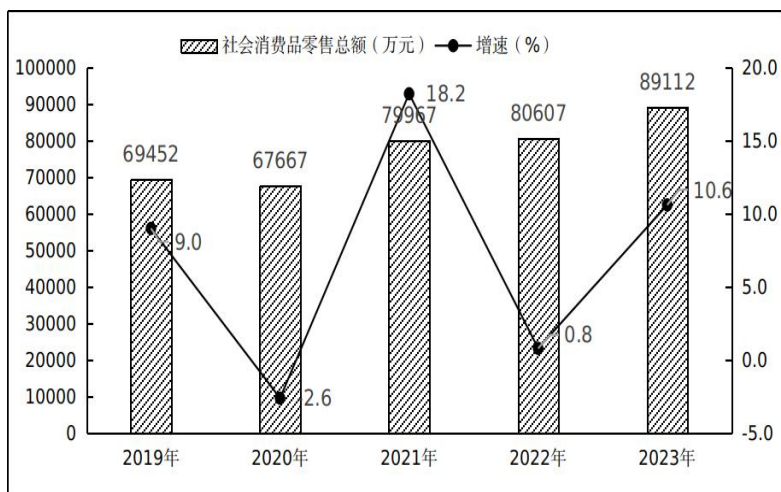
分产业看，第一产业投资比上年下降 53.5%；第二产业投资增长 14.9%，其中，工业投资增长 4.8%；第三产业投资下降 22.2%，总量占全社会固定资产投资的 10.5%。

五、国内贸易

全年社会消费品零售总额 89112 万元，比上年增长 10.6%。其中，批发业 11914 万元，增长 8.9%；零售业 33811 万元，增长 11.2%；住宿业 3319 万元，增长 17.5%；餐饮业 40069 万元，增长 9.9%。

年末纳入月报统计的限额以上企业(含个体户) 24 户，全年限上消费品零售额 12244.6 万元，比上年增长 14.2%。

图 5 2019—2023 年社会消费品零售总额及其增速



六、交通、邮电和旅游

全年交通运输、仓储和邮政业增加值 7388 万元，比上年增长 11.8%。

年末全区公路总里程 493.35 公里，其中等级公路 493.35 公里。境内铁路运营里程 31 公里，火车站 4 个。年末全区民用汽车拥有量 6817 辆，比上年增加 459 辆。

全年邮电业务总量 4600 万元，比上年下降 23.1%，主营业务收入 4032 万元，比上年下降 23.8%。年末移动电话用户 45028 户。互联网有线宽带用户 19229 户，比上年增加 1488 户。

年末全区共有 6 个邮政局（所），邮路 7 条，邮路总长度 101 公里。

表 5 2023 年公路运输量及其增长速度

指 标	单 位	绝对数	比上年增长%
客运量	万 人	7	16.7
客运周转量	万人公里	466	24.9
货运量	万 吨	25	-13.8
货物周转量	万吨公里	2496	-29.7

图 6 2019—2023 年年末电话用户数



全年全区实现旅游总收入 43790 万元，比上年增长 61.0%。接待游客 132 万人次，比上年增长 62.8%。

七、财税和金融

全年一般公共预算总收入 59511 万元，比上年下降 27.2%，占 GDP 的比重为 15.5%。其中，地方一般公共预算收入 36097 万元，下降 25.6%，占 GDP 的比重为 9.4%。在地方一般公共预算收入中税收收入 25344 万元，增长 29.8%。地方一般公共预算支出 101448 万元，下降 8.2%。

年末全区金融机构本外币各项存款余额为 370549 万元，比年初增加 23464 万元，增长 6.8%；各项贷款余额为

43261 万元，比年初下降 3552 万元，下降 8.1%。

表 6 2023 年全区金融机构存贷款及其增长速度

单位：万元

指 标	年末数	比年初增长%
各项存款余额	370549	6.8
其中：居民储蓄存款余额	277267	10.0
各项贷款余额	43261	-8.1

全年税务实现税收收入 25344 万元，增长 29.8%。

八、人民生活和社会保障

全年农村居民人均可支配收入增长 8.1%，人均生活消费支出增长 7.9%。城镇居民人均可支配收入增长 4.8%，人均消费支出增长 4.0%。农村居民家庭恩格尔系数（即居民家庭食品消费支出占家庭消费总支出的比重）为 50.8%，城镇居民家庭恩格尔系数为 35.0%。

年末全区居民储蓄存款余额 277267 万元，比年初增加 25748 万元，增长 10.0%。

表 7 2023 年居民人均收支情况

单位：元

指 标	农村居民	城镇居民
	比上年 增加%	比上年 增加%
可支配收入	4.8	8.1
工资性收入	0.7	1.5
经营净收入	24.1	2.7
财产净收入	3.1	157.3
转移净收入	1.3	15.6
消费支出	4.0	7.9
食品烟酒	3.8	4.9
衣着	-7.1	13.4
居住	18.2	22.1
生活用品及服务	-6.2	2.6
交通通信	11.8	10.9
教育文化娱乐	3.0	8.3
医疗保健	4.2	6.4
其他用品和服务	-13.2	41.6

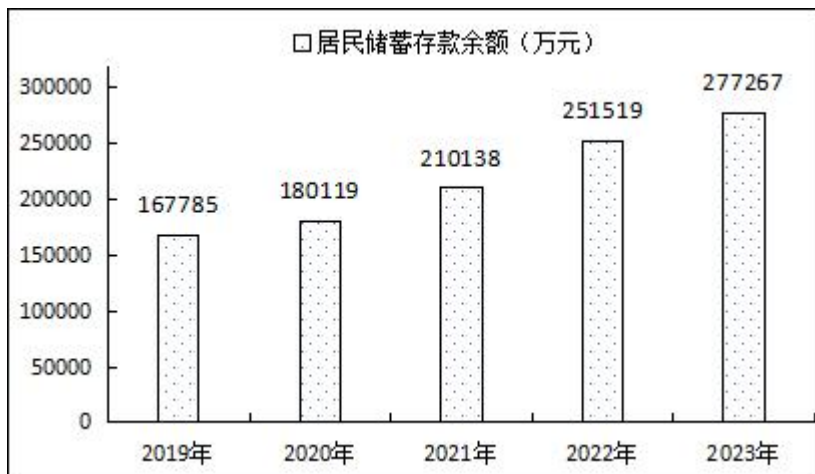
图7 2019—2023年城镇居民人均可支配收入增长速度



图8 2019—2023年农村居民人均可支配收入及其增速



图9 2019—2023年居民储蓄存款余额



年末全区参加企业职工基本养老保险人数 8337 人，比上年末减少 6 人。参加城乡居民养老保险人数 15304 人，比上年减少 226 人。参加失业保险人数 4977 人，比上年减少 108 人。工伤保险参保人数 7967 人，增加 895 人。

年末全区城镇居民最低生活保障人数 126 人，比上年末减少 11 人。农村居民最低生活保障人数 3024 人，比上年末减少 194 人。全区特困对象 189 人，分散供养 84 人，集中供养 105 人。

九、教育、科学技术和文化体育

年末全区共有普通小学 9 所，在校学生 2472 人，毕业生 446 人；完全中学 1 所，初中招收新生 364 人，在校学生 1057 人，毕业生 322 人；高中招收新生 152 人，在校学生 420 人，毕业生 143 人；幼儿园 32 所，在园幼儿 1084 人（其中民办幼儿园 297 人，城区公办幼儿园 547 人，乡村幼儿园 213 人）。九年义务教育完成率 100%。

全区有文化馆 1 个，乡镇文化站 6 个，电视台 1 个。年末广播综合人口覆盖率 100%；电视综合人口覆盖率 100%。年末全区共有图书馆 1 个。

全区有体育场地 205 个，举办单项比赛 13 次，举办全民健身活动 13 次。

十、卫生和社会服务

全区共有卫生机构 48 个（含村卫生室），其中医院 1 个，卫生院 6 个，妇幼保健院 1 个，疾病预防控制中心 1 个，村卫生室 29 个。拥有卫生机构人员 405 人，其中卫生技术人员 305 人。卫生技术人员中执业（助理）医师 125 人，注册护士（师）112 人。年末各类医疗机构实有床位 197 张，其中医院 131 张，卫生院 47 张，妇幼保健院 19 张。

全区有社会福利收养性单位 1 个，床位数 204 张。

十一、资源、环境和安全生产

城区污水处理厂日处理能力达 5000 立方米，城区污水处理率达到 96%。建成区绿地率 86.9%。

全年发生交通事故 383 起，刑事案件立案 102 件，治安案件查处 115 件，犯罪人数 63 人，青少年案件占全部案件比重 3.25%。全年无生产安全事故。

注：

1.公报中各项数据为初步统计数，正式数据以《金口河统计年鉴-2024》为准。部分数据因四舍五入的原因，存在总计与分项合计不等的情况。

2.公报中地区生产总值、各产业增加值绝对数按当年价格计算，增长速度按可比价格计算。地区生产总值核算执行国家统计局新的《国民经济行业分类》和《三次产业划分规定》，即第一产业是指农、林、牧、渔业（不含农、林、牧、渔服务业）；第二产业是指工业（不含开采辅助活动，金属制品、机械和设备修理业）和建筑业；第三产业即服务业，是指除第一产业、第二产业以外的其他行业。

3.公报中户籍人口、就业、税收、林业、水利、渔业、交通运输、邮政、通讯、旅游、财政、金融、教育、科技、文化、广电、卫生、体育、社会服务、社会保障、城市建设、安全生产、交通事故等数据来源于相关部门、单位。